

AVIANCATACA HOLDING S.A. Y COMPAÑÍAS SUBORBINADAS


BALANCE GENERAL CONSOLIDADO

AL 31 DE DICIEMBRE DE 2012 (Con cifras comparativas al 31 de diciembre de 2011)

(En millones de pesos colombianos)

ACTIVO	2012 (No auditado)	2011 (Auditado)
Activo corriente:		
Disponible y equivalentes de efectivo	\$ 714,806	\$ 915,349
Inversiones	85,801	76,503
Deudores, neto	485,734	487,423
Deudores relacionadas	52,034	15,224
Depósitos	26,267	62,700
Inventarios, neto	88,565	92,309
Diferidos, neto	207,558	149,785
Otros activos de corto plazo	6,239	5,800
Total activo corriente	1,667,004	1,805,093
Inversiones, neto	47,135	60,605
Deudores a largo plazo	596,215	528,692
Deudores relacionadas	40,040	108,242
Depósitos	352,145	326,157
Propiedades, planta y equipo, neto	4,111,863	3,578,571
Intangibles	705,523	571,901
Diferidos, neto	247,677	188,691
Otros activos	38,972	90,311
Valorizaciones	178,173	259,385
Total activo	\$ 7,984,747	\$ 7,517,648

* Los suscritos Representante y Contador certificamos que hemos verificado previamente las afirmaciones contenidas en estos estados financieros consolidados y que los mismos fueron preparados a partir de los libros de contabilidad de las Compañías.



Elisa Murgas de Moreno
Representante Legal



Milton Solano
Contador

AVIANCATACA HOLDING S.A. Y COMPAÑÍAS SUBORBINADAS

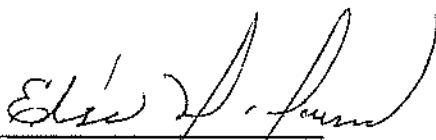
BALANCE GENERAL CONSOLIDADO

AL 31 DE DICIEMBRE DE 2012 (Con cifras comparativas al 31 de diciembre de 2011)


(En millones de pesos colombianos)

	2012 (No auditado)	2011 (Auditado)
PASIVO Y PATRIMONIO		
PASIVO CORRIENTE:		
Obligaciones financieras	\$ 415,348	\$ 480,483
Proveedores	348,110	349,946
Cuentas por pagar	291,130	325,246
Cuentas por pagar relacionadas	11,240	25,708
Impuestos, gravámenes y tasas	66,109	83,401
Obligaciones laborales	166,381	156,491
Pasivos estimados y provisiones	481,655	246,374
Ingresos recibidos por anticipado	731,542	633,035
Diferidos corto plazo- Impuesto de renta	34,697	24,226
Otros pasivos	105,656	83,218
Total pasivo corriente	<u>2,651,868</u>	<u>2,408,128</u>
PASIVO A LARGO PLAZO:		
Obligaciones financieras	2,322,982	2,193,394
Cuentas por pagar	84,551	70,734
Impuestos, gravámenes y tasas	11,549	24,098
Obligaciones laborales	216,606	283,710
Pasivos estimados y provisiones	34,200	184,774
Otros pasivos	53,780	32,954
Bonos	500,000	500,000
Interés minoritario	13,292	18,255
Total pasivo a largo plazo	<u>3,236,960</u>	<u>3,307,919</u>
Total pasivo	<u>5,888,828</u>	<u>5,716,047</u>
PATRIMONIO		
Capital común	183,709	183,709
Capital preferente	37,382	37,382
Prima en colocación de acciones comunes	724,853	544,420
Prima en colocación de acciones preferentes	464,110	464,110
Reservas	152,211	—
Resultados de ejercicios anteriores	114,983	110,032
Resultados del período	351,684	202,217
Efecto en conversión	(111,186)	346
Superávit por valorizaciones	178,173	259,385
Total patrimonio	<u>2,095,919</u>	<u>1,801,601</u>
Total pasivo y patrimonio	<u>\$ 7,984,747</u>	<u>\$ 7,517,648</u>
Cuentas de orden:	<u>\$ 2,490,289</u>	<u>\$ 2,962,992</u>

* Los suscritos Representante y Contador certificamos que hemos verificado previamente las afirmaciones contenidas en estos estados financieros consolidados y que los mismos fueron preparados a partir de los libros de contabilidad de las Compañías.



Elisa Murgas de Moreno
Representante Legal



Milton Solano
Contador

AVIANCATACA HOLDING S.A. Y COMPAÑÍAS SUBORDINADAS

ESTADO DE RESULTADOS CONSOLIDADO
AÑOS TERMINADOS EL 31 DE DICIEMBRE DE 2012 Y 2011

(En millones de pesos colombianos)

	2012 (No auditado)	2011 (Auditado)
INGRESOS OPERACIONALES:		
Pasajes	\$ 6,599,851	\$ 6,188,904
Servicio de carga y correo	859,796	716,554
Actividades conexas	189,174	159,325
	<u>7,648,821</u>	<u>7,064,783</u>
COSTOS Y GASTOS OPERACIONALES:		
COSTOS DE OPERACIÓN:		
Combustibles	2,347,145	2,079,747
Salarios, prestaciones sociales y otros	861,822	775,107
Facilidades aeroportuarias y otros	675,866	627,177
Arrendamiento de equipo aéreo y otros	517,950	466,483
Honorarios, servicios generales y diversos	350,329	334,701
Depreciaciones y amortizaciones	227,766	338,717
Mantenimiento de equipo de vuelo y aeronáutico	358,186	320,784
Servicios a pasajeros	244,881	221,118
Seguros	38,533	45,105
Provisiones	72,208	38,416
Total costos de operación	<u>5,694,686</u>	<u>5,247,355</u>
UTILIDAD BRUTA	<u>1,954,135</u>	<u>1,817,428</u>
GASTOS OPERACIONALES DE:		
Ventas	998,048	922,367
Administración	449,198	373,211
Total gastos operacionales	<u>1,447,246</u>	<u>1,295,578</u>
Utilidad operacional	506,889	521,850
PENSIONES DE JUBILACION		
Utilidad operacional después de pensiones de jubilación	<u>32,481</u>	<u>74,969</u>
	<u>474,408</u>	<u>446,881</u>
INGRESOS NO OPERACIONALES:		
Utilidad en negociaciones, recuperaciones y otros	238,166	161,761
Diferencias de cambio, neto	30,176	(5,349)
Financieros - Intereses y otros	40,346	37,010
Total ingresos no operacionales	<u>308,688</u>	<u>193,422</u>
GASTOS NO OPERACIONALES:		
Financieros - intereses y comisiones	331,079	342,259
Impuesto al patrimonio	11,549	11,549
Total gastos no operacionales	<u>342,628</u>	<u>353,808</u>
Utilidad antes de impuesto de renta e interés minoritario	<u>440,468</u>	<u>286,495</u>


AVIANCATACA HOLDING S.A. Y COMPAÑÍAS SUBORDINADAS

ESTADO DE RESULTADOS CONSOLIDADO
AÑOS TERMINADOS EL 31 DE DICIEMBRE DE 2012 Y 2011

(En millones de pesos colombianos)

	2012 (No auditado)	2011 (Auditado)
IMPUESTOS:		
Corriente y otros	86,700	53,866
Diferido	(1,289)	24,247
Impuesto de renta	<u>85,411</u>	<u>78,113</u>
Utilidad antes de interés minoritario	355,057	208,382
INTERÉS MINORITARIO	(3,373)	(6,165)
Resultados del período	<u>\$ 351,684</u>	<u>\$ 202,217</u>

* Los suscritos Representante y Contador certificamos que hemos verificado previamente las afirmaciones contenidas en estos estados financieros consolidados y que los mismos fueron preparados a partir de los libros de contabilidad de las Compañías.


Elisa Murgas de Moreno
Representante Legal


Milton Solano
Contador